





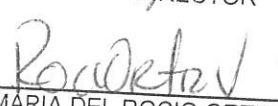
PATRONATO DEL CENTRO DE DESARROLLO HUMANO INTEGRAL CENTENARIO
Conciliación entre los Egresos Presupuestarios y los Gastos Contables
Correspondiente del 1 de Enero al 30 de Septiembre de 2024
(Cifras en pesos)

1. Total de Egresos Presupuestarios	8,013,258
2. Menos Egresos Presupuestarios No Contables	
2.1 Materias Primas y Materiales de Producción y Comercialización	688,011
2.2 Materiales y Suministros	0
2.3 Mobiliario y Equipo de Administración	611,303
2.4 Mobiliario y Equipo Educativo y Recreativo	43,670
2.5 Equipo e Instrumental Médico y de Laboratorio	0
2.6 Vehículos y Equipo de Transporte	0
2.7 Equipo de Defensa y Seguridad	0
2.8 Maquinaria, Otros Equipos y Herramientas	0
2.9 Activos Biológicos	33,037
2.10 Bienes Inmuebles	0
2.11 Activos Intangibles	0
2.12 Obra Pública en Bienes de Dominio Público	0
2.13 Obra Pública en Bienes Propios	0
2.14 Acciones y Participaciones de Capital	0
2.15 Compra de Títulos y Valores	0
2.16 Concesión de Préstamos	0
2.17 Inversiones en Fideicomisos, Mandatos y Otros Análogos	0
2.18 Provisiones para Contingencias y Otras Erogaciones Especiales	0
2.19 Amortización de la Deuda Pública	0
2.20 Adeudos de Ejercicios Fiscales Anteriores (ADEFAS)	0
2.21 Otros Egresos Presupuestales No Contables	0
3. Más Gastos Contables No Presupuestarios	650,672
3.1 Estimaciones, Depreciaciones, Deterioros, Obsolescencia y Amortizaciones	0
3.2 Provisiones	0
3.3 Disminución de inventarios	0
3.4 Otros Gastos	0
3.5 Inversión Pública no Capitalizable	39,369
3.6 Materiales y Suministros (Consumos)	0
3.7 Otros Gastos Contables No Presupuestales	611,303
4. Total de Gasto Contable	7,975,920

3.4 Otros Gastos: Son descuentos que se hacen por los cursos que no entra dinero del 01 enero al 30 de septiembre 2024 que estan en la Ley de Ingresos


BARBARA GARCIA REYNOSO
DIRECTOR


NATALIA MUNGUIA LLANES
COORDINADOR ADMINISTRATIVO


MARIA DEL ROCIO ORTIZ VAZQUEZ
SUPERVISOR DE INGRESOS Y EGRESOS